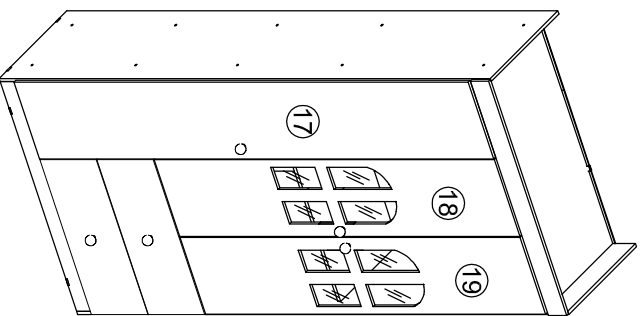
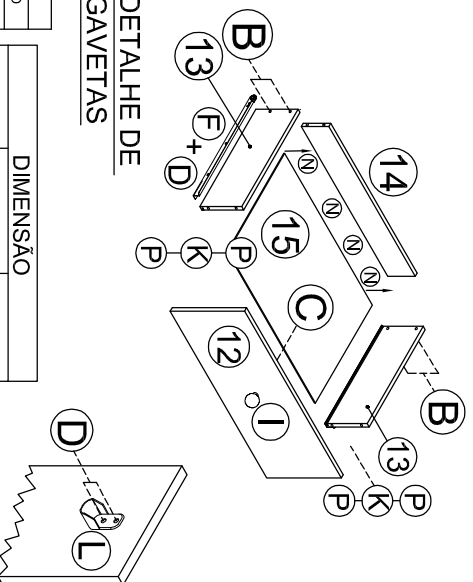


# MANUAL DE MONTAGEM - ROUPEIRO ALVIN/ CRISTAL 3 PORTAS

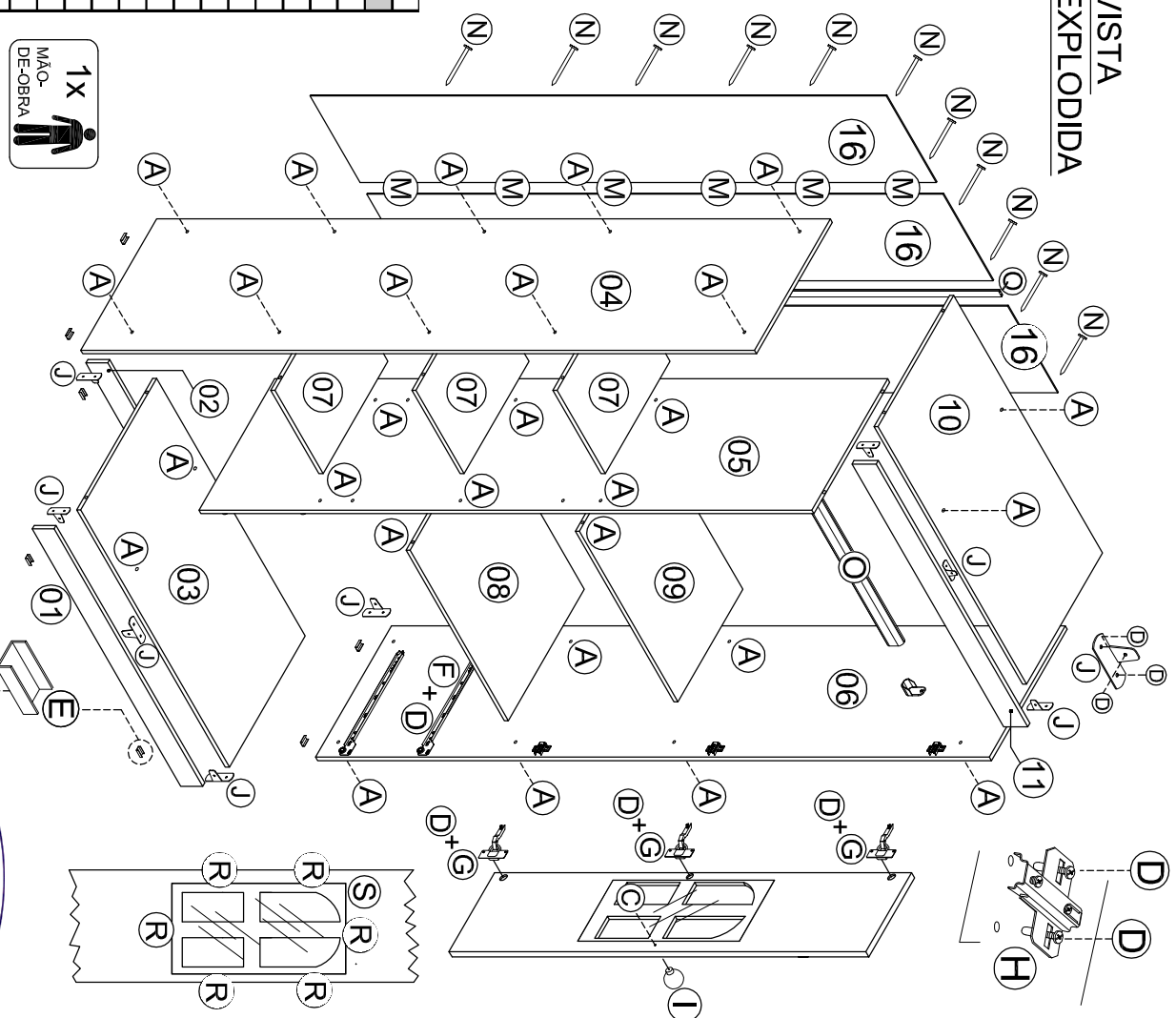


**ATENÇÃO SR. MONTADOR: LEIA ATENTAMENTE ESTE MANUAL ANTES DE INICIAR A MONTAGEM. GUARDAR PARA EVENTUAIS CONSULTAS.**

## DETALHE DE GAVETAS



## VISTA EXPLODIDA



DIMENSÃO		
LARG.	ALTURA	PROF.
910 MM	2000 MM	450 MM

LEGENDA		
Nº	DESCRIÇÃO	QTDE
1	RODAPÉ FRONTAL	1
2	RODAPÉ TRASEIRO	1
3	BASE	1
4	LATERAL ESQUERDA	1
5	DIVISÓRIA	1
6	LATERAL DIREITA	1
7	PRATELEIRA ESQUERDA	3
8	PRATELEIRA DIREITA	1
9	TAMPO SUPERIOR	1
10	MOLDURA	1
11	FRENTE DE GAVETA	2
12	LATERAL DE GAVETA	4
13	CONTRA FUNDO DE GAVETA	2
14	FUNDO DE GAVETA	2
15	FUNDO TRASEIRO	3
16	PORTA MAIOR ESQUERDA	1
17	PORTA MENOR ESQUERDA	1
18	PORTA MAIOR DIREITA	1
19	PORTA MENOR DIREITA	1

KIT ACESSÓRIOS		
COD. QTDDE	DESCRIÇÃO	ILUSTRAÇÃO
A 32	PARAFUSO 5,0 X 50 PONTA	
B 08	PARAFUSO 3,5 X 30 CH BICRO	
C 05	PARAFUSO 3,5 X 25 FLANG.	
D 103	PARAFUSO 3,5 X 12 CH PHS.	
E 08	SAPATA "U" 12 MM	
F 02	PAR CORREIÇA METÁLICA 560 MM	
G 09	DOBRADIÇA METÁLICA AL2 ALTA	
H 09	CALÇO 5 MM	
I 05	PUXADOR BOLA	
J 09	CANTONEIRA METÁLICA 3 FUROS	
K 04	CANTONEIRA METÁLICA 2 FUROS	
L 02	SUPORTE CABIDEIRO	
M 08	GARRA PARA FUNDO	
N 58	PREGO 8 X 8	
O 01	CABIDEIRO ORLONIGO 575 MM	
P 08	CAVILHA 6 X 30	
Q 01	PERFIL "H" 1840 MM	
R 12	SUPORTE DO ACRILICO	
S 02	ACRILICO 500 X 220 MM	



Rua São Paulo, nº 1120  
 Centro - Jaci-SP - Cep. 15155-000  
 Fone: (17) 3283-9400 / Fax:(17) 3283-9407  
 e-mail: [assistencia@jamoveis.com.br](mailto:assistencia@jamoveis.com.br)

