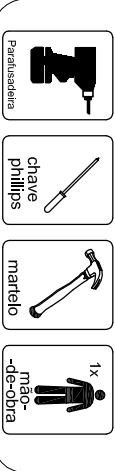


MANUAL DE MONTAGEM/ ESTANTE MONTESSORIANA 0,75 M

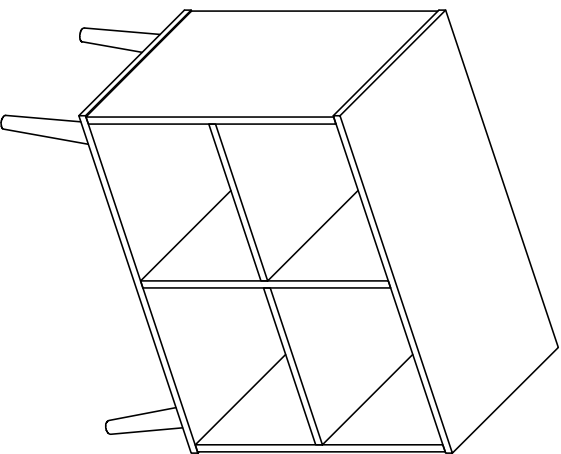
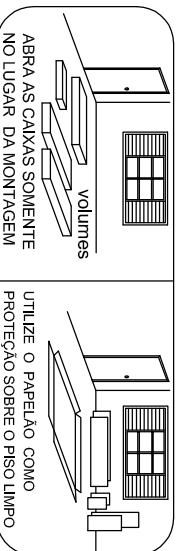
ATENÇÃO SR. MONTADOR: LEIA ATENTAMENTE ESTE MANUAL ANTES DE INICIAR A MONTAGEM. GUARDAR PARA EVENTUAIS CONSULTAS.

IMPORTANTE:

Utilize as ferramentas corretamente, evitando o uso de materiais que possam causar danos ao produto.



NOTA IMPORTANTE



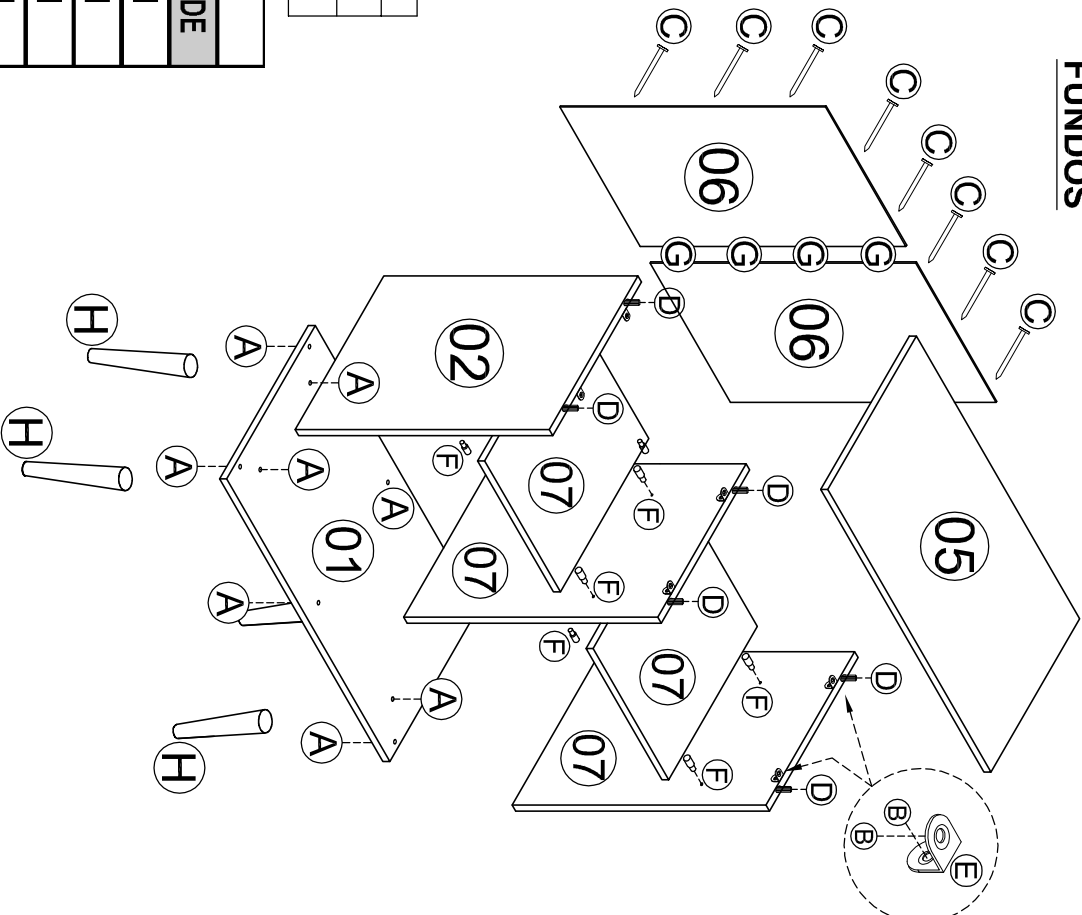
KIT ACESSÓRIOS		
CÓD.	QTDDE	DESCRIÇÃO
A	10	PARAFUSO 5,0 X 50 CH
B	12	PARAFUSO 3,5 X 12 CH PHS.
C	30	PREGO 10 X 10
D	06	CAVILHA 6,0 X 30
E	06	CANTONEIRA METÁLICA
F	08	SUPORTE DE PRATELEIRA
G	04	CHAPINHA DE UNIÃO PARA FUNDO
H	04	PÉ RETRO MADEIRA

DIMENSÃO		
LARG.	ALTURA	PROF.
700 MM	750 MM	380 MM

LEGENDA		
Nº	DESCRIÇÃO	QTDDE
1	BASE	1
2	LATERAL ESQUERDA	1
3	DIVISÓRIA	1
4	LATERAL DIREITA	1
5	TAMPO	1
6	FUNDO	2
7	PRATELEIRA	2

FUNDOS

VISTA EXPLODIDA



Rua São Paulo, nº 1120
 Centro - Jaci-SP - Cep. 15155-000
 Fone: (17) 3283-9400 / Fax:(17) 3283-9407
 e-mail: assistencia@jamoveis.com.br

